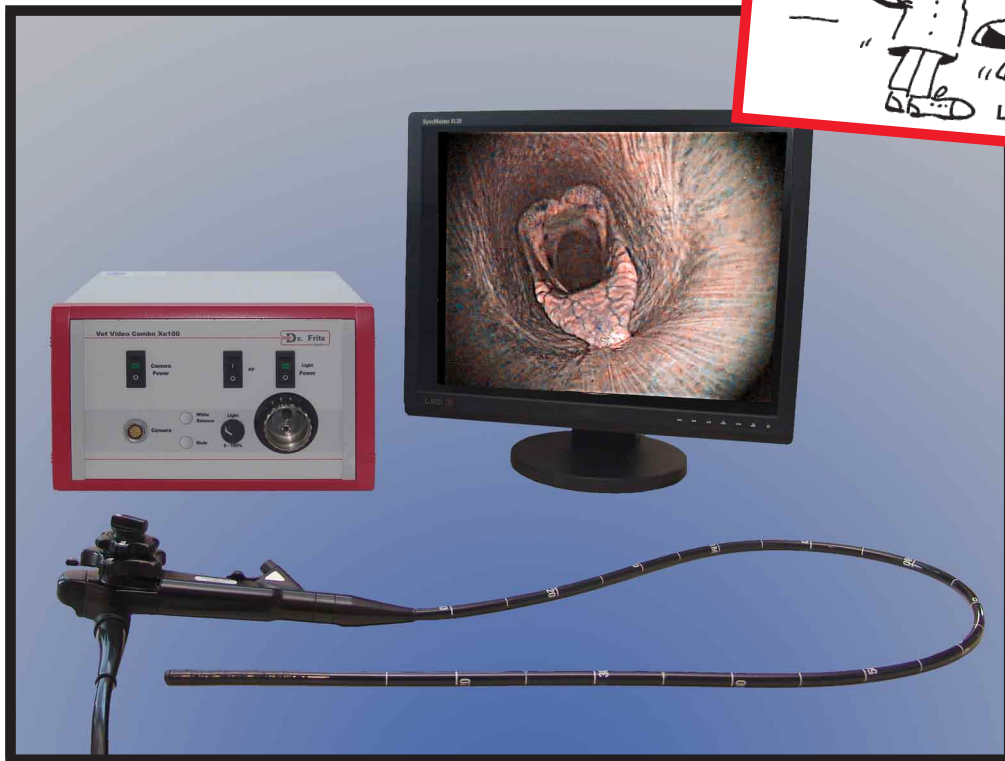



## Pferde, Rinder, Kamele, Großtiere

Flexible Endoskope zur Untersuchung der Atemwege  
und des Magen-Darmkanals

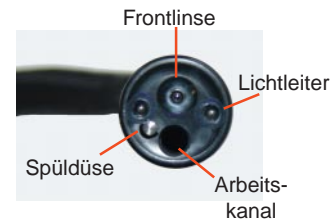


## Gastroenterologie/Bronchoskopie bei Großtieren

## Video-Bronchoskope und Gastroskope



Komplett angeschlossen



- FVE-130-10** **Video-Gastro-/Bronchoskop, 1/6" CCD-Chip**, D: 9,8 mm, Länge: 135 cm, Farb-Vollbild-Technik, 440 000 aktive Pixel, PAL, Öffnungswinkel: 115°, Instrumentenkanal: 2,8 mm, Standard Funktionstasten und Reinigungsanschlüsse, Standard Versorgungsstecker, **wasserdicht und voll einlegbar**, Dichtigkeitstester, komplett im Koffer
- FVE-190-10** **Video-Bronchoskop, 1/6" CCD-Chip**, D: 11,5 mm, Länge: 185 cm, Farb-Vollbild-Technik, 440 000 aktive Pixel, PAL, Öffnungswinkel: 115°, Instrumentenkanal: 2,8 mm, Standard Funktionstasten und Reinigungsanschlüsse, Standard Versorgungsstecker, **wasserdicht und voll einlegbar**, Dichtigkeitstester, Reinigungsbürste, Video-Prozessorkabel, komplett im Koffer
- FVE-300-13** **Video-Gastroskop, 1/4" CCD-Chip**, wie oben jedoch: D: 12,9 mm, Länge: 330 cm

steuerbar  
in 2 Ebenen

## Video-Prozessor, Lichtquellen

– ideal für die Gastroskopie, Laparoskopie u.  
Arthroskopie zur optimalen Ausleuchtung –

### Vet Video Combo Xe 100,

universell einsetzbare Einheit für alle Endoskope  
– Kombination aus Prozessor und Lichtquelle –

● einfach, universell und ökonomisch



**48-PXE-100 Vet Video Combo Xe 100**  
Video-Prozessor u. 100 W Xenon-Licht, mit Vollbild-Technologie, Insufflationspumpe, Lichtanschluß p.zu Olympus, für FVE Video-Broncho-/Gastroskope u. starre Endoskope, Auflösung: 752(H)x582(V), 440 000 Pixel PAL, 110-240VAC, 50/60Hz, Signalausgänge: BNC, S-VHS  
– vollautom. Lichtmessung u. Regelung –

#### Zubehör, optional:

**48-P28-K** Kamerakopf

**48-XE-100E** Xenon-Ersatzbirne  
für 47-PXE-100

## Saug- Spülpumpe

die perfekte Kombination für die Klein- und Großtierpraxis



**H160-2S Saug- Spülpumpe komplett**  
je 1 Liter Saug- Spülflasche,  
einschl. Schlauchset.  
Vacuum: 11L/min, 0-0,8bar regelbar  
Druck: 0-0,7bar (bis 140mmHG)  
230VAC, 50/60 Hz, inkl. Filter

**AR-10-922 Ersatz Sterilfilter** für CO<sup>2</sup> u. Druckluft,  
y-steril, Einmalartikel, Pkg. mit 50 St.



- erlaubt die gleichzeitige Verwendung der Spül-, Druck- und Saugfunktion
- separat regelbare Einstellungen
- ideal auch für die Anwendung in der Chirurgie

### Merke:

- ☞ Für die Pferde-Gastroenterologie ist eine Druckspülpumpe empfehlenswert!  
Der normale Insufflationsdruck aus der Lichtquellenpumpe ist nicht ausreichend.

**WV-53022 Videowagen**, Basisausführung mit Schublade, 62x63x110 cm, verzinkt und pulverbeschichtet (lichtgrau), Dekorfarbe kobaltblau, 50 cm Gerätebreite, Schublade montiert, Kamerahalteknopf. (ohne Gastroskop- u. Infusionshalterung)



## Zubehör:



**48-PK-603 Videoprozessorkabel** für flexible FVE Video-Broncho-/Gastroskope, 40 cm

**X-10-27 Spülflasche**, 250 ml, passend zu FVE-Video-Gastro- und Bronchoskopen

**EF-18 Dichtigkeits tester** für Videoendoskope, Typ FVE

**RH99-56 Dichtkappen** für Instrumentenkanal von flexiblen Endoskopen, Pckg. 5 Stck.

**F28-1709 Flexible Reinigungsbürste** für Fiberskope mit Arbeitskanal 2,2 bis 3 mm, Nutzlänge 160 cm

**F28-2208** wie oben jedoch Nutzlänge 230 cm

**PC-95-PSK USB-Kit mit Treiber-Software** und Kabelverbindung, Chinch/Y/C-USB

## Zubehör:

### Katheter, Injektionsnadel



- F20-220** Bronchialkatheter mit wechselbarem Luer-Lock Ansatz,  
D: 2,2 mm, NL: 235 cm
- F20-219** Ersatzbronchialkatheter o. Luer-Lock, 10 m
- LLW-1220** Luer-Lock-Schlauchanschluß, wbl., 2 mm



- F231-220** Injektions-Nadel, flexibel im Teflon-Außenschlauch  
D: 2,3 mm, NL: 240 cm, Nadel: 0,6x10 mm

### Zubehör für die Hochfrequenz-Chirurgie

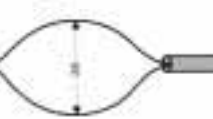
(Fragen Sie uns nach gebrauchten, leistungsstarken HF-Geräten)



- HF22-2301** Saug-Koagulations-Elektrode, flexibel, monopolar, mit Luer-Lock  
Anschluß, D: 2,2 mm, NL: 230 cm



- SL23-2310** Polyp-Ektomieschlinge, komplett mit Außenschlauch, D: 2,2 mm,  
NL: 230mm, mit asymmetrischer Schlinge (Breite: 25 mm),  
passend zum Handgriff HS11-1200



- SL23-2312** Polyp-Ektomieschlinge, komplett mit Außenschlauch, D: 2,2 mm,  
NL: 230 cm, mit symmetrischer Schlinge (Breite: 35 mm),  
passend zum Handgriff HS11-1200



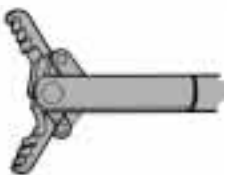
- HS11-1200** Handgriff für Polyp-Ektomieschlingen, Standardgrößen

- HF-301-ER** Standard HF-Verbindungskabel, monopolar, 3 m

### Biopsie-, Faßzange, Greifer u.a.



Bestell-Nr.		Ø (mm)	Länge (cm)
<b>B22-16011</b>	Biopsiezange (mit Dorn)	2,2	160
<b>B22-22011</b>	dto.	2,2	230
<b>B23-3601</b>		2,3	360



<b>F22-16041</b>	Faßzange	2,2	160
<b>F22-22041</b>	dto.	2,2	230
<b>F23-3604</b>	dto.	2,3	360



<b>F22-16040</b>	Dreifußgreifer	2,2	160
<b>F22-22040</b>	dto.	2,2	230



<b>F23-16042</b>	FK-Faßzange	2,3	160
<b>F23-22042</b>	dto.	2,3	220



<b>FK23-1635</b>	Körbchen	2,2/4,5x6cm	160
<b>FK23-1637</b>	Körbchen	2,3/5x10cm	160
<b>FK23-2035</b>	Körbchen	2,3/4,5x6cm	230